

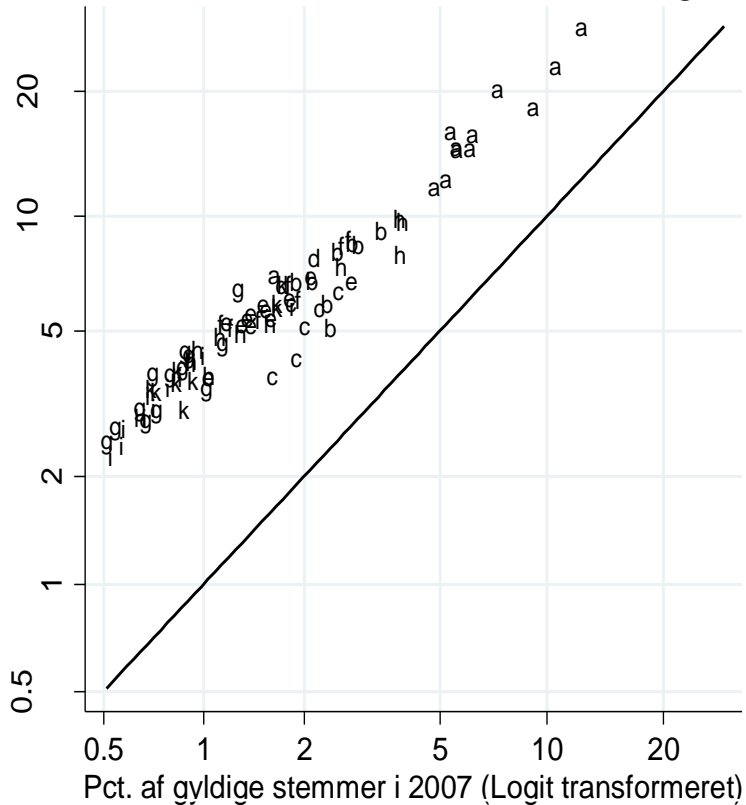
Partitilslutning og personlige stemmer 2007-2011

Party support and personal votes 2007-2011

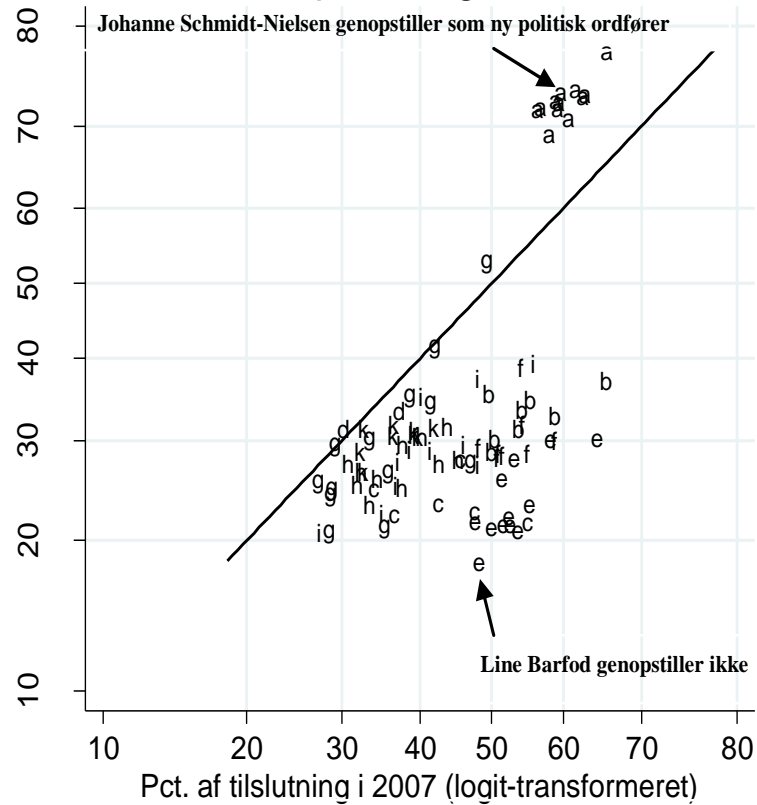
Søren Risbjerg Thomsen
&
Jonas Axelgaard

Institut for Statskundskab, Aarhus Universitet
Department of Political Science, Aarhus University

Enhedslisten - samlet tilslutning



Enhedslisten - personlige stemmers andel



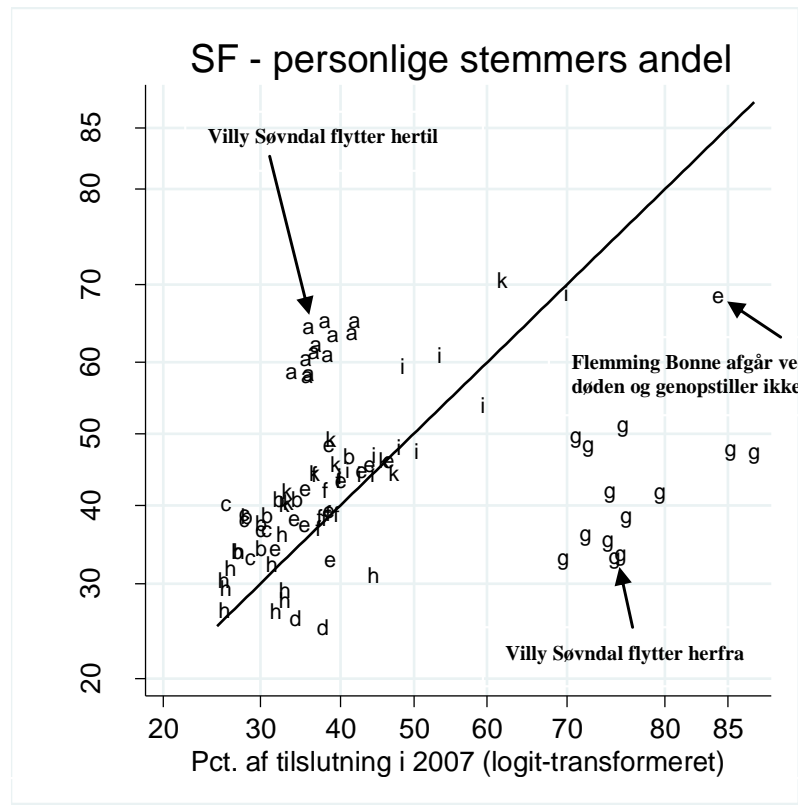
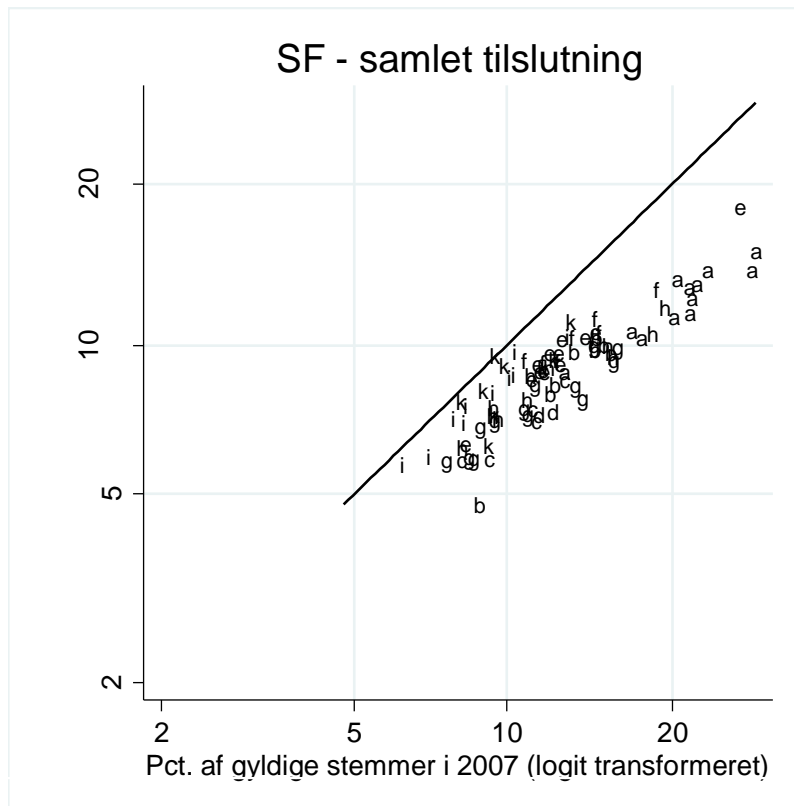
a. København
b. Københavns Omegn

c. Nordsjælland
d. Bornholm

e. Sjælland
f. Fyn

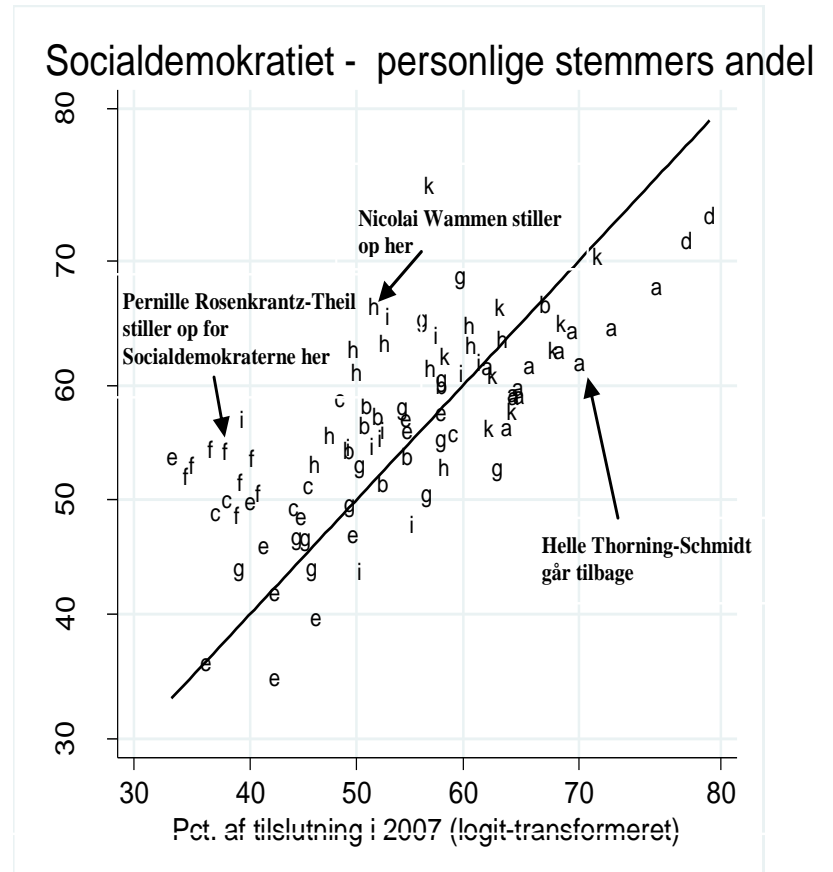
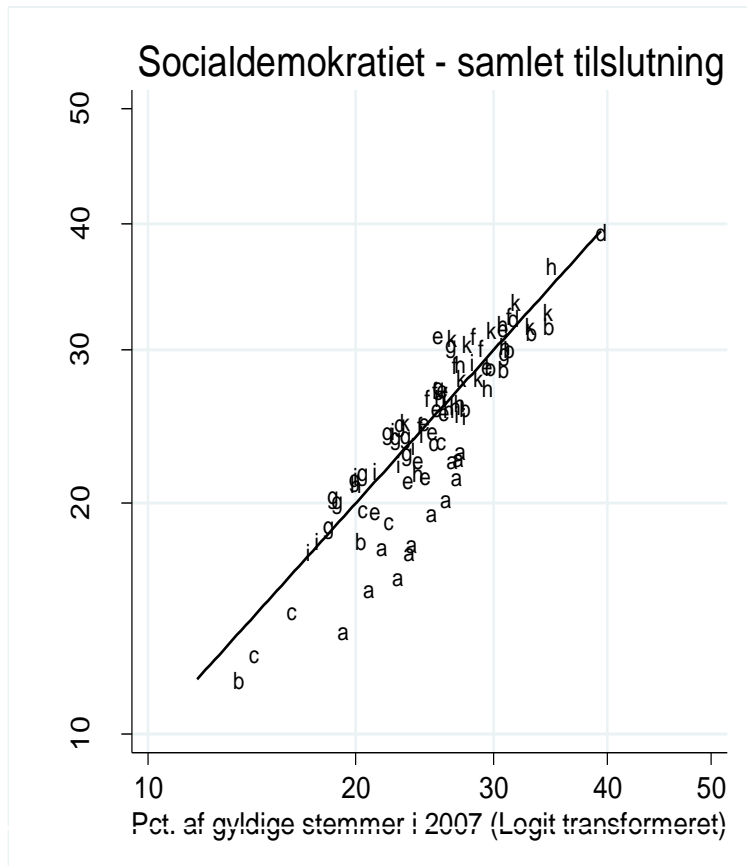
g. Syddjylland
h. Østjylland

i. Vestjylland
k. Nordjylland



- a. København
- b. Københavns Omegn
- c. Nordsjælland
- d. Bornholm
- e. Sjælland
- f. Fyn

- g. Sydjylland
- h. Østjylland
- i. Vestjylland
- k. Nordjylland



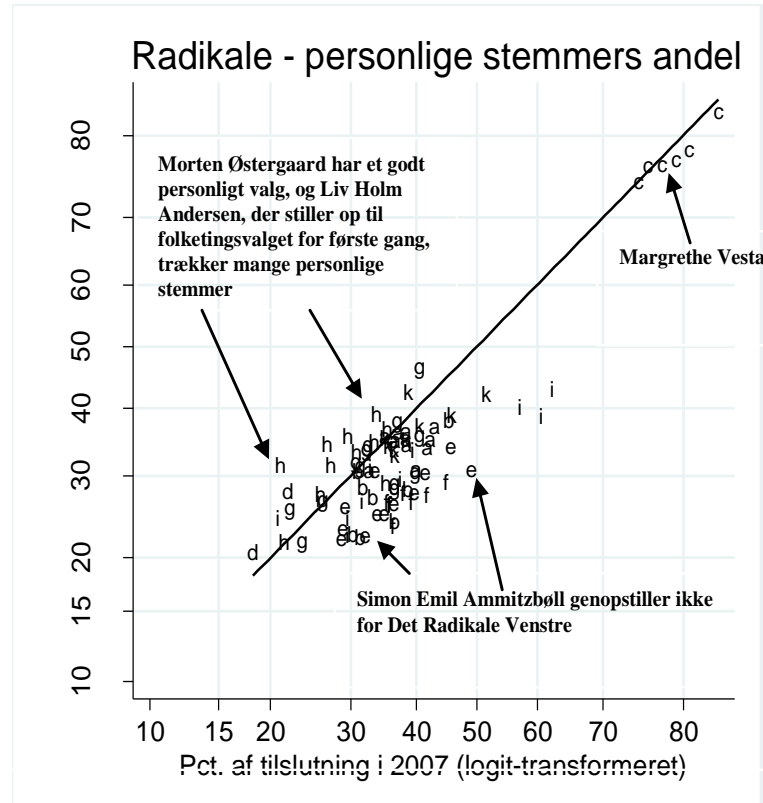
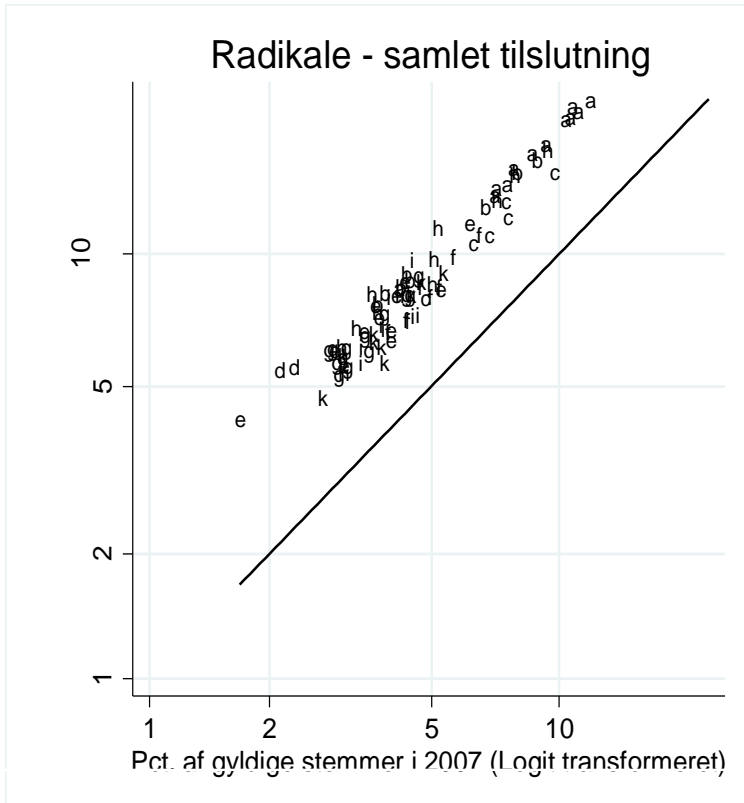
a. København
b. Københavns Omegn

c. Nordsjælland
d. Bornholm

e. Sjælland
f. Fyn

g. Syddjylland
h. Østjylland

i. Vestjylland
k. Nordjylland



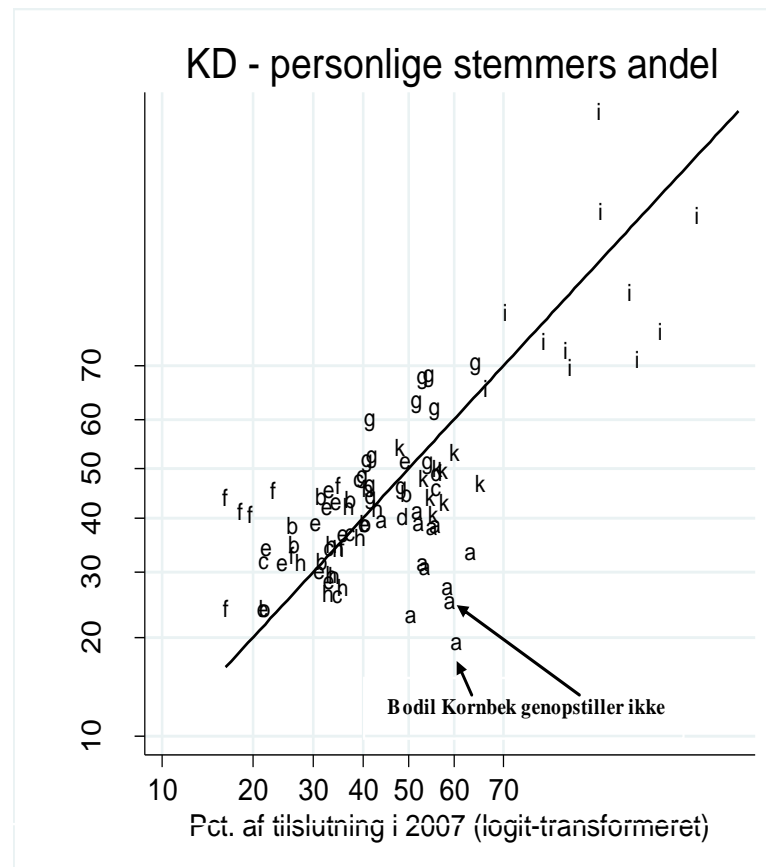
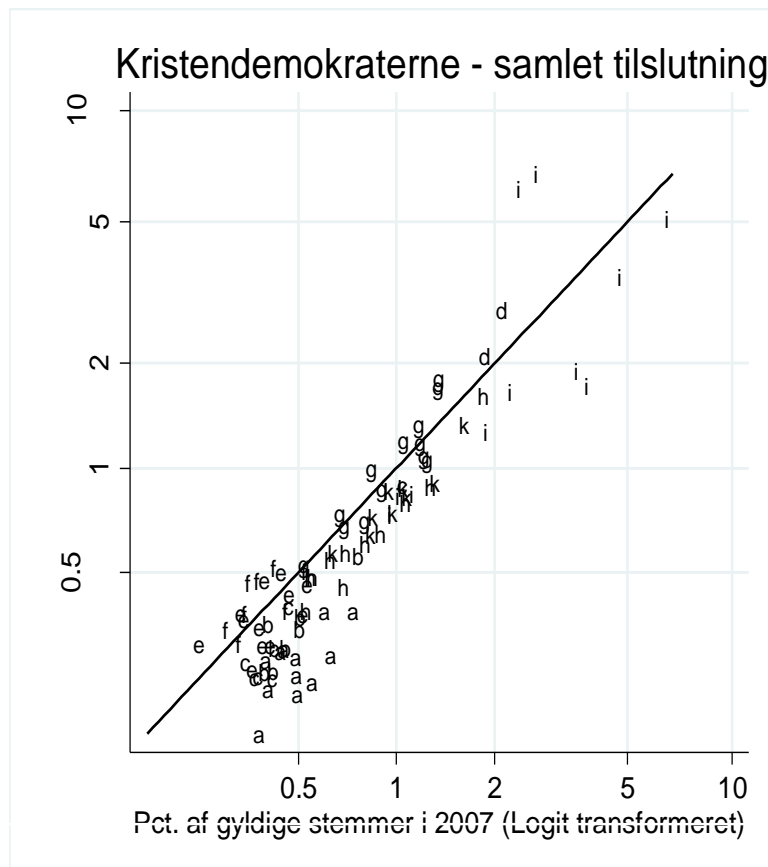
a. København
b. Københavns Omegn

c. Nordsjælland
d. Bornholm

e. Sjælland
f. Fyn

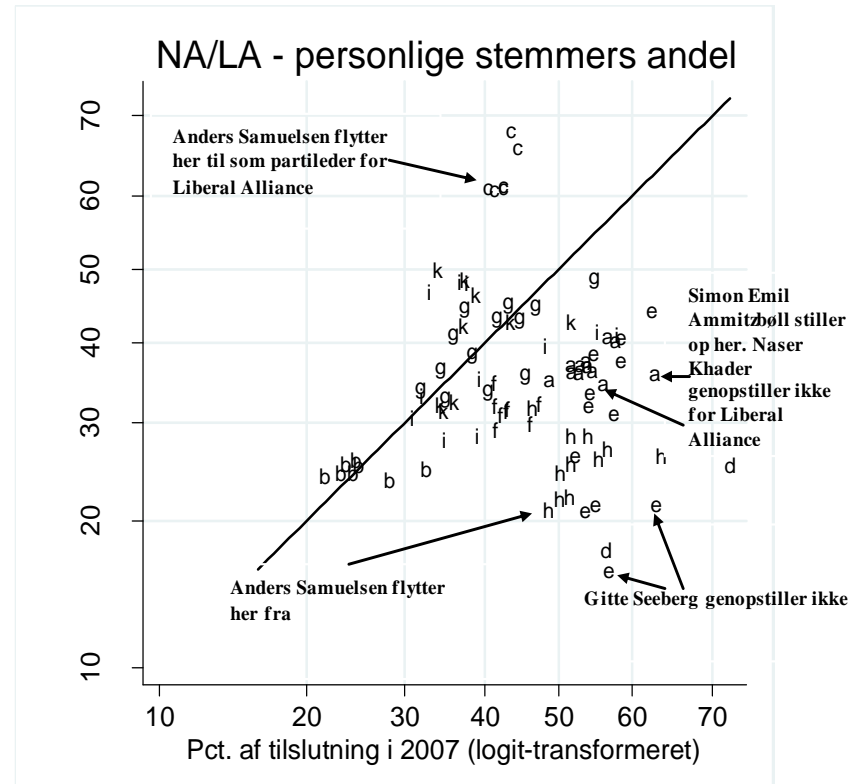
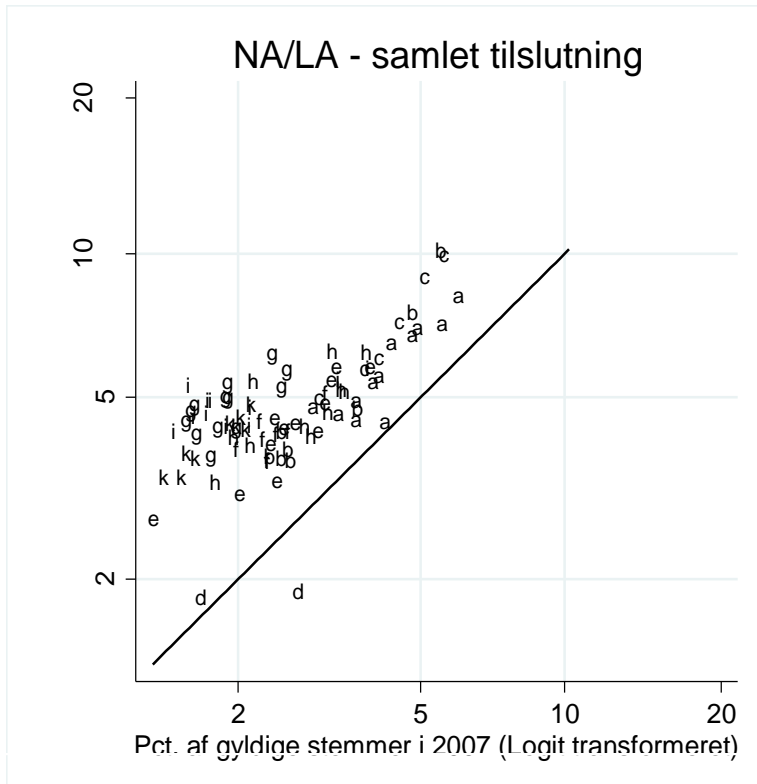
g. Syddjylland
h. Østjylland

i. Vestjylland
k. Nordjylland



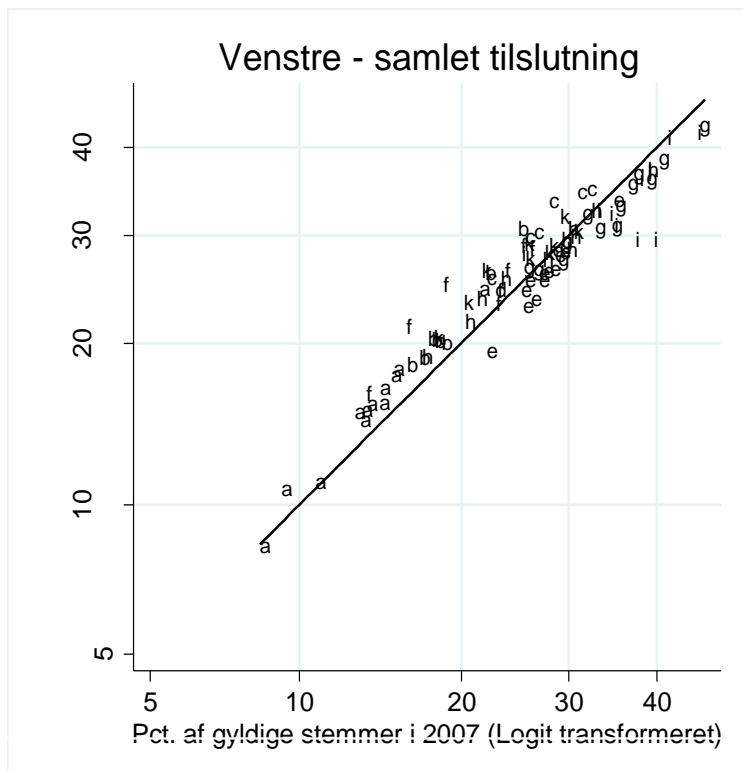
- a. København
- b. Københavns Omegn
- c. Nordsjælland
- d. Bornholm
- e. Sjælland
- f. Fyn

- g. Syddjylland
- h. Østjylland
- i. Vestjylland
- k. Nordjylland

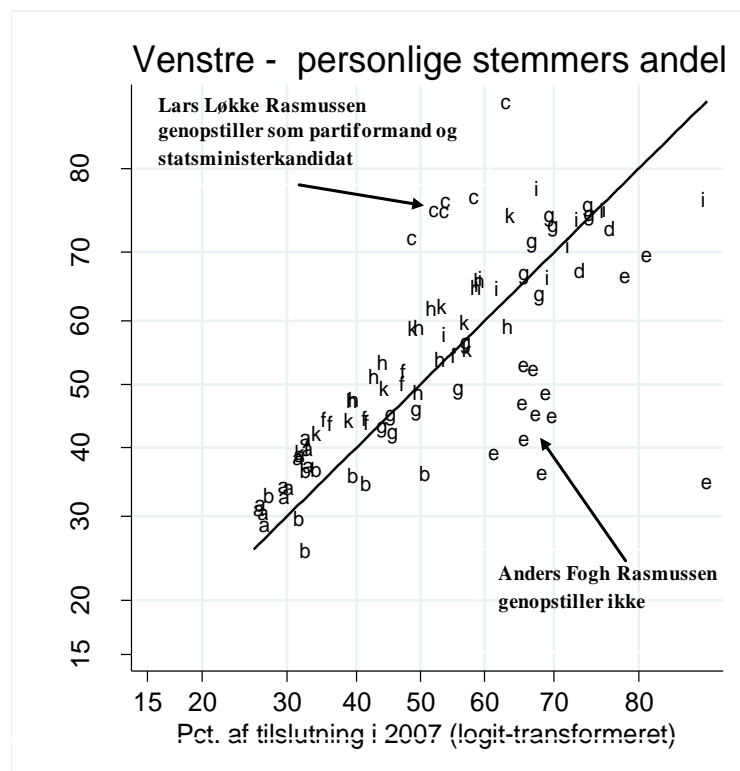


- a. København
- b. Københavns Omegn
- c. Nordsjælland
- d. Bornholm
- e. Sjælland
- f. Fyn

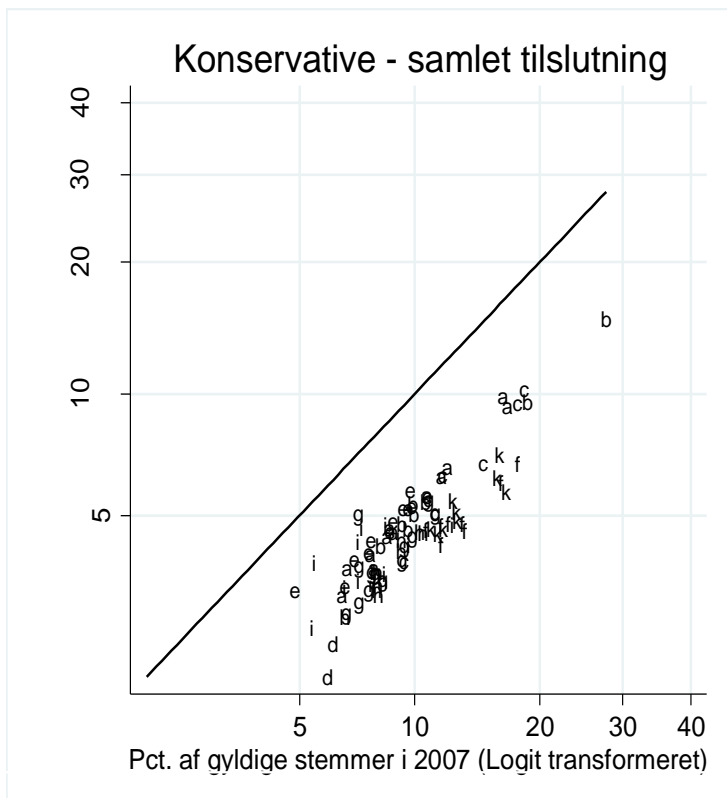
- g. Syddjylland
- h. Østjylland
- i. Vestjylland
- k. Nordjylland



- a. København
- b. Københavns Omegn
- c. Nordsjælland
- d. Bornholm
- e. Sjælland
- f. Fyn



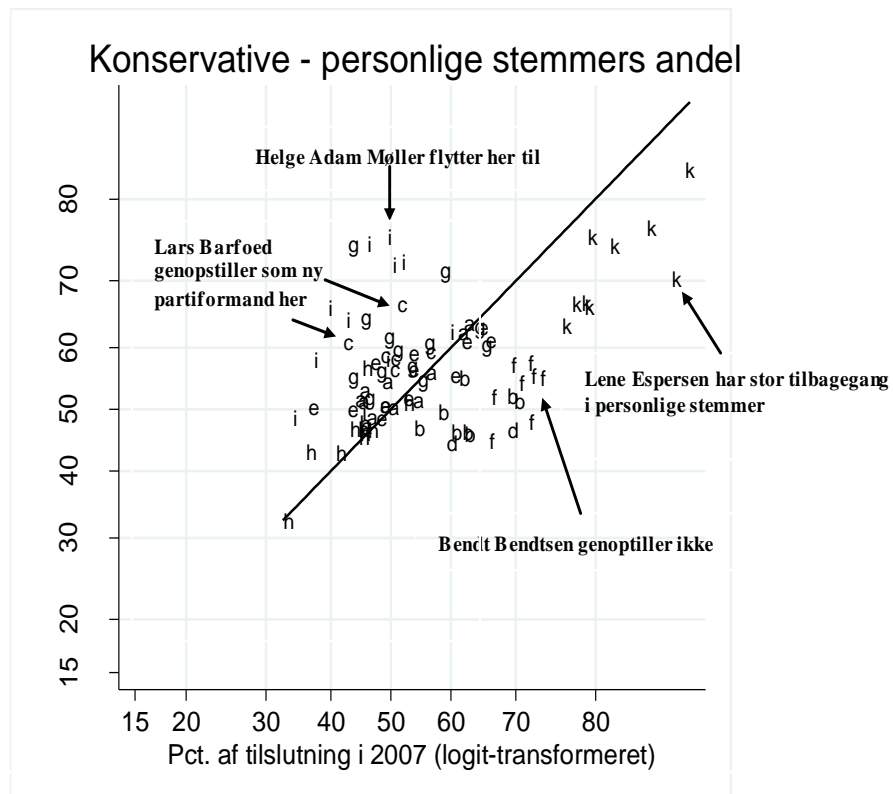
- g. Syddjylland
- h. Østjylland
- i. Vestjylland
- k. Nordjylland



a. København
b. Københavns Omegn

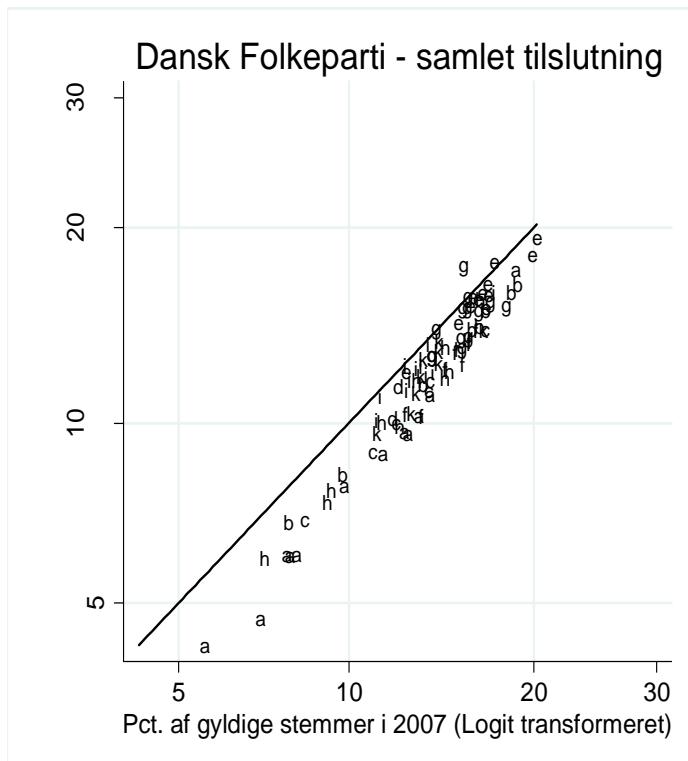
c. Nordsjælland
d. Bornholm

e. Sjælland
f. Fyn

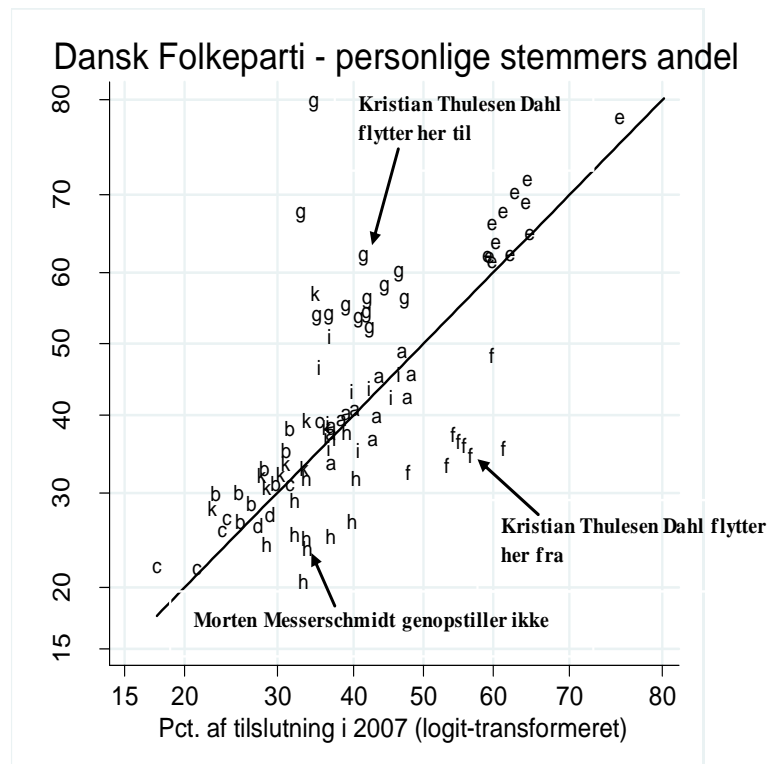


g. Syddjylland
h. Østjylland

i. Vestjylland
k. Nordjylland



- a. København
- b. Københavns Omegn
- c. Nordsjælland
- d. Bornholm



- e. Sjælland
- f. Fyn
- g. Syddjylland
- h. Østjylland
- i. Vestjylland
- k. Nordjylland

*Ændret tilslutning fra 2007 til 2011 forklaret med tidligere tilslutning og ændret personlig stemme
(med seemingly unrelated regression analysis)*

	Koef.	Std.fejl	z	P> z	"R-sq"
Enhedslisten					0,776
Ændret personlig stemme (c)	0,047	0,005	9,210	0,000	
Justeret tilslutning 2007 (b-1)	-0,370	0,019	-19,310	0,000	
Konstant (a)	-0,280	0,086	-3,260	0,001	
Socialistisk Folkeparti					0,555
Ændret personlig stemme (c)	0,031	0,004	7,320	0,000	
Justeret tilslutning 2007 (b-1)	-0,297	0,028	-10,740	0,000	
Konstant (a)	-0,907	0,056	-16,170	0,000	
Socialdemokratiet					0,626
Ændret personlig stemme (c)	0,031	0,002	12,540	0,000	
Justeret tilslutning 2007 (b-1)	0,058	0,029	1,990	0,047	
Konstant (a)	0,016	0,033	0,470	0,636	
Radikale Venstre					0,106
Ændret personlig stemme (c)	0,064	0,013	5,040	0,000	
Justeret tilslutning 2007 (b-1)	-0,147	0,031	-4,690	0,000	
Konstant (a)	0,149	0,106	1,400	0,161	
Kristendemokraterne					0,494
Ændret personlig stemme (c)	0,298	0,023	12,830	0,000	
Justeret tilslutning 2007 (b-1)	0,043	0,033	1,300	0,195	
Konstant (a)	0,040	0,164	0,240	0,807	
Ny Alliance – Liberal Alliance					0,646
Ændret personlig stemme (c)	0,168	0,017	10,010	0,000	
Justeret tilslutning 2007 (b-1)	-0,455	0,043	-10,700	0,000	
Konstant (a)	-1,097	0,154	-7,110	0,000	
Venstre					0,641
Ændret personlig stemme (c)	0,019	0,002	10,480	0,000	
Justeret tilslutning 2007 (b-1)	-0,154	0,019	-8,310	0,000	
Konstant (a)	-0,135	0,022	-6,230	0,000	
Det Konservative Folkeparti					0,426
Ændret personlig stemme (c)	0,058	0,008	7,220	0,000	
Justeret tilslutning 2007 (b-1)	0,142	0,057	2,500	0,012	
Konstant (a)	-0,307	0,148	-2,070	0,038	
Dansk Folkeparti					0,543
Ændret personlig stemme (c)	0,028	0,003	9,030	0,000	
Justeret tilslutning 2007 (b-1)	0,095	0,021	4,510	0,000	
Konstant (a)	0,039	0,039	0,990	0,321	

The end

Thank You